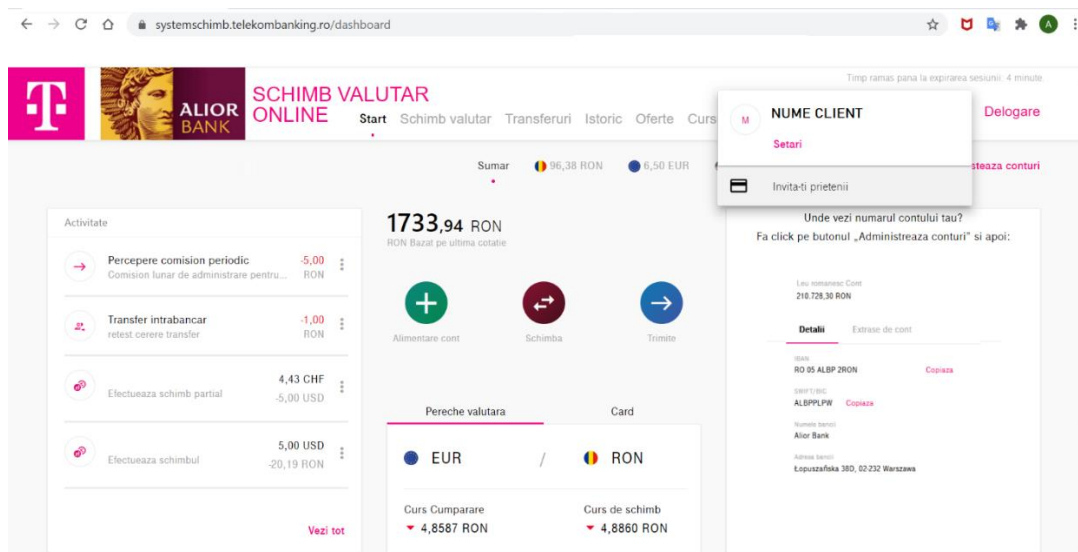


SETAREA METODEI DE AUTORIZARE PRIN NOTIFICARI DE TIP PUSH GENERATE DE APLICATIA MOBILE "SCHIMB VALUTAR ONLINE"

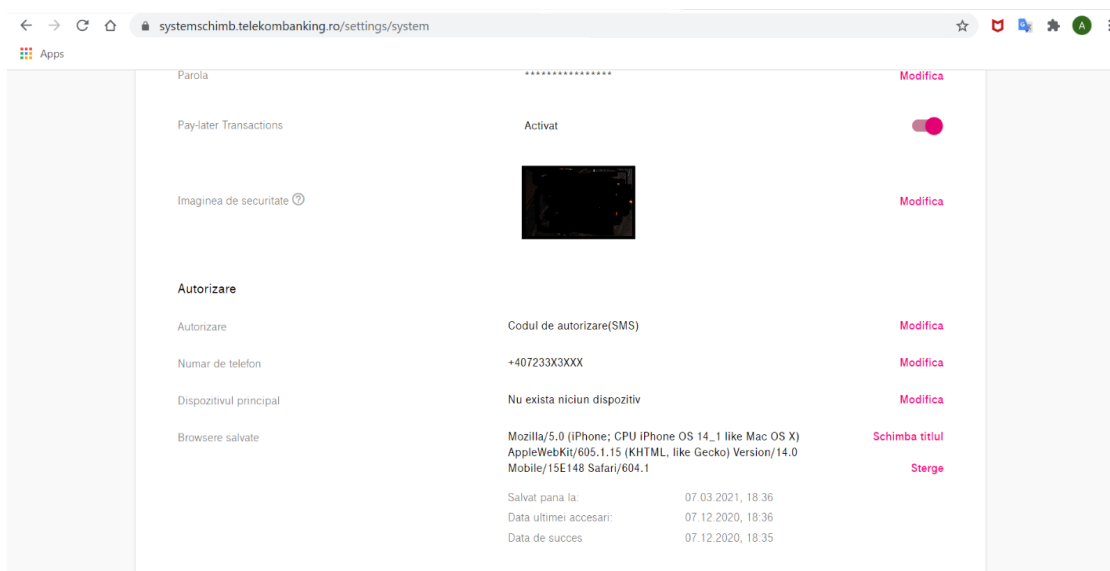
Acum poti autoriza mult mai usor platile online cu cardul atasat unui cont deschis pe platforma „Schimb Valutar Online”, prin intermediul aplicatiei mobile “Schimb Valutar Online” pe care o poti descarca gratuit din [Google Play](#) si [App Store](#).

Este necesar ca mai intai sa setezi metoda de autorizare prin notificari de tip push, urmand pasii descrisi mai jos.

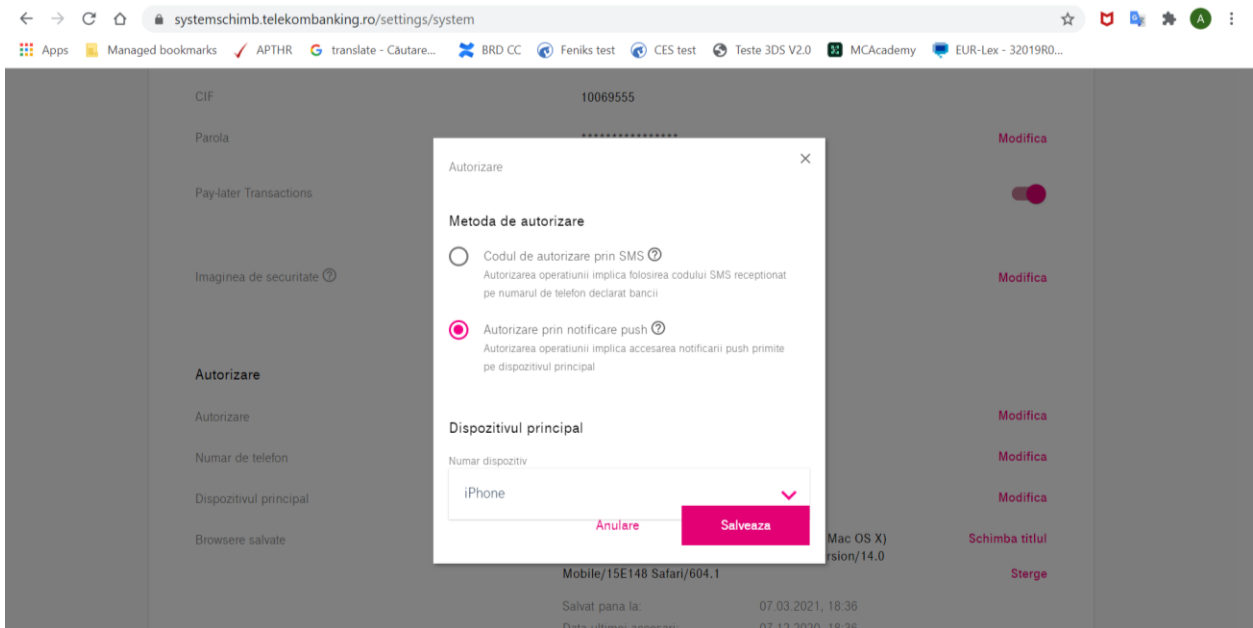
1. Autentifica-te in platforma „Schimb Valutar Online” pe desktop si acceseaza meniul **Setari**.



2. Mergi in sectiunea **Autorizare** unde vei vizualiza metoda curenta de autorizare. O poti modifica apasand butonul „Modifica”, din partea dreapta a ecranului.

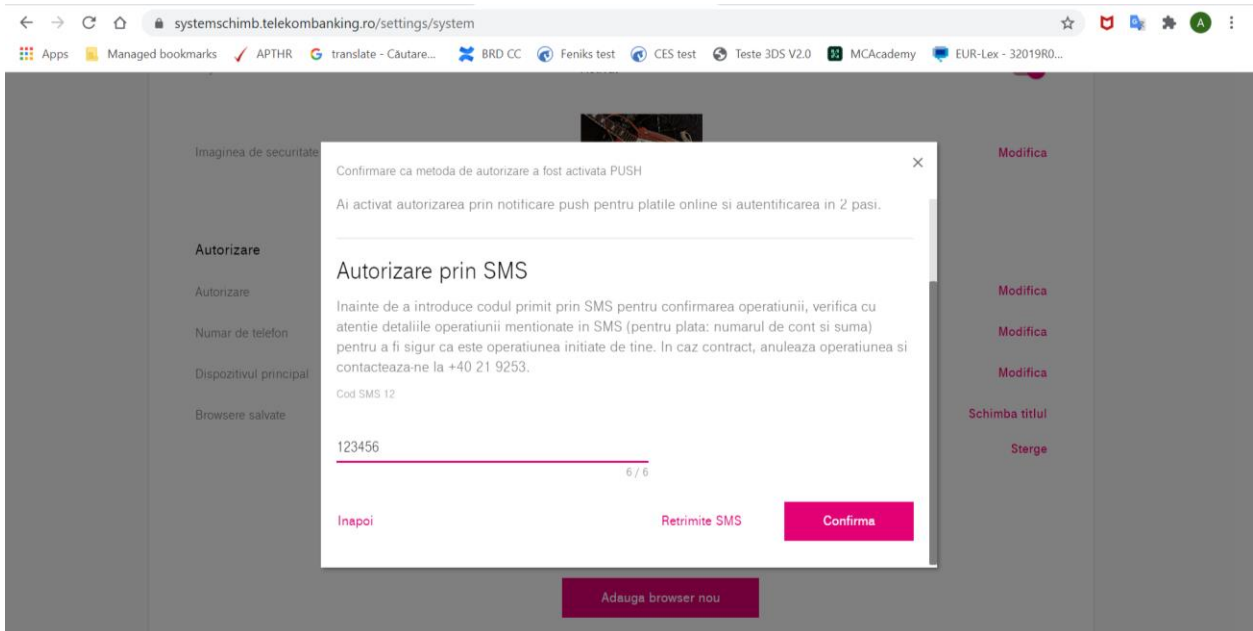


3. Selecteaza metoda *Autorizare prin notificare Push* si dispozitivul pe care ai instalata aplicatia „Schimb Valutar Online” catre care se vor transmite notificariile push pentru autorizarea platilor.



4. Confirma actiunea prin urmatoorii pasi:

✓ Introdu codul trimis prin SMS catre numarul de telefon mobil declarat in relatie cu banca



- ✓ Acceseaza notificarea push generata de aplicatia mobila „Schimb Valutar Online” si apasa butonului „Accepta”.

